

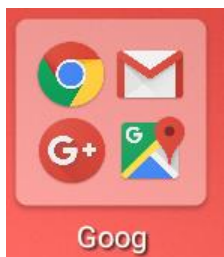


こんなところで、トラブル！！
どこだか、わからない！！



スマホの画面の・・・

①スマホの画面の
これを探す



②タッチすると

③こんな画面



④マップをタッチ



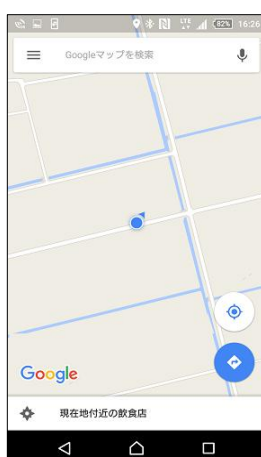
⑤地図の画面



⑥目玉おやじみたいなのにタッチ



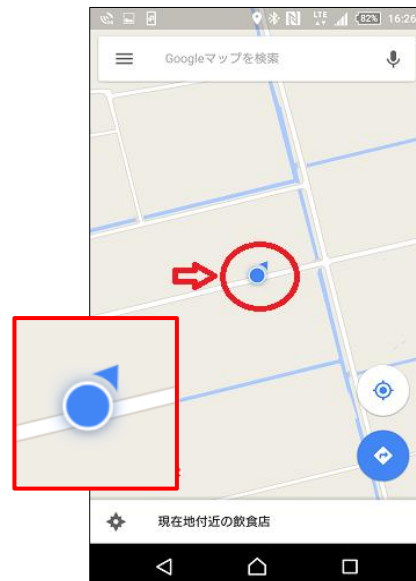
⑦現在地の地図になります。



⑧現在地マークをタッチ
(丸い青にチョイ三角のマーク)

長押しです。

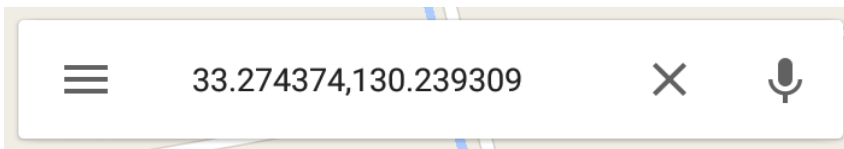
「1. 2. 3」と数えるぐらい
の長さタッチし続ける。



⑨赤い印がつけばOK (赤い気球みたいなマーク)



⑩画面上の枠内の、この数字が今いる場所付近です。

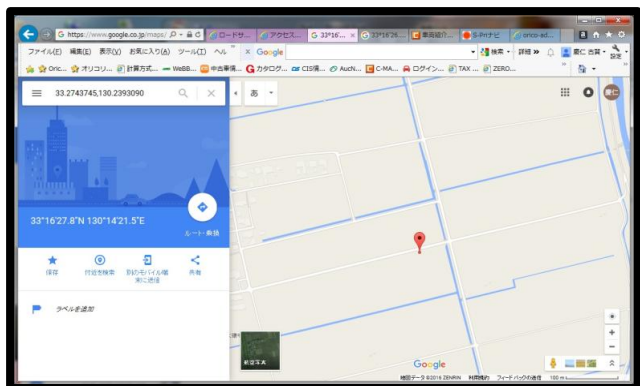


33.2743745、 130.2393090

「33ドット2743745 コンマ 130ドット2393090」と読みます

この数字をあわずに確実にゆっくり伝えます。
「33 ドット 2743 745 コンマ 130 ドット 2393 090」と数字を3桁～4桁ぐらいに区切りながら確実に発音して読みます。

業者さんはこの数字を
会社のパソコンで



わかった！

★この方法ならまったく目印のない場所でも
何とかなることが多いです。