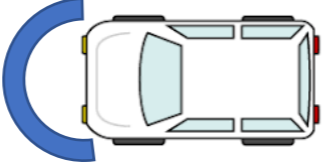

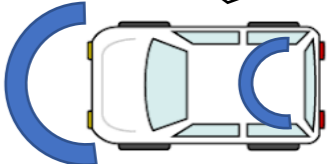
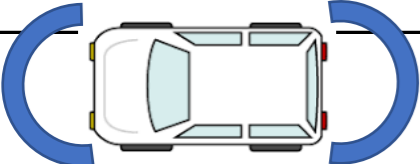


ドラレコざっくりご案内

※以前は、安い機種でコミコミ価格9,800円などを扱っていましたが、スマートキーの電波障害の原因事例が発生したため、現在はあんまり安い機種は整備工場スタッフからの助言で取り扱いは致していません。

概要	ドラレコ電源取り・車本体から&配線かくし
<p>フロント1個のみ </p>	<p>26,000</p> <p>取付工賃・シガソケット裏配線・消費税込み</p>
<p>前方の録画をするスタンダードコース。せめてこれぐらいは・・・という世の中になってしまいました。</p>	
<p>フロント1個のみ 360度カメラ </p>	<p>50,000</p> <p>取付工賃・シガソケット裏配線・消費税込み</p>
<p>フロントの取付位置から360度レンズにて、撮影。 フロント、フロントから映る360度の画像。 左右・後ろは座席やガラス越しになります。煽り車を録画するというより、ドアの窓から殴りかかってくる凶暴な加害者の暴力行為を記録するのが目的です。</p> <div data-bbox="2154 993 2763 1102" style="border: 1px solid black; padding: 5px; width: fit-content; margin-left: auto; margin-right: auto;"> <p>F & 室内前半分のタイプは56,000円～ ※在庫なし。取寄せ。</p> </div> 	
<p>前後ドラレコ・リアカメラ取付 </p>	<p>56,000</p> <p>取付工賃・シガソケット裏配線・消費税込み</p>
<p>フロントに取り付けたドラレコに、後方カメラからの配線を接続。前後同時に録画します。 後ろからの追突や、凶暴な煽り車に録画して対応します。 「お巡りさん、この車です！」</p>	